

**KOMENDA WOJEWÓDZKA POLICJI  
W KATOWICACH**



**INFORMACJA**

**O STANIE BEZPIECZEŃSTWA I PORZĄDKU PUBLICZNEGO**

**ZA STYCZEŃ-MARZEC 2024 r.**

**WOJEWÓDZTWO ŚLĄSKIE**

**GABINET KWP  
KWIECIEŃ 2024 r.**

## OBJAŚNIENIA

### podstawowych pojęć prezentowanych w policyjnej statystyce

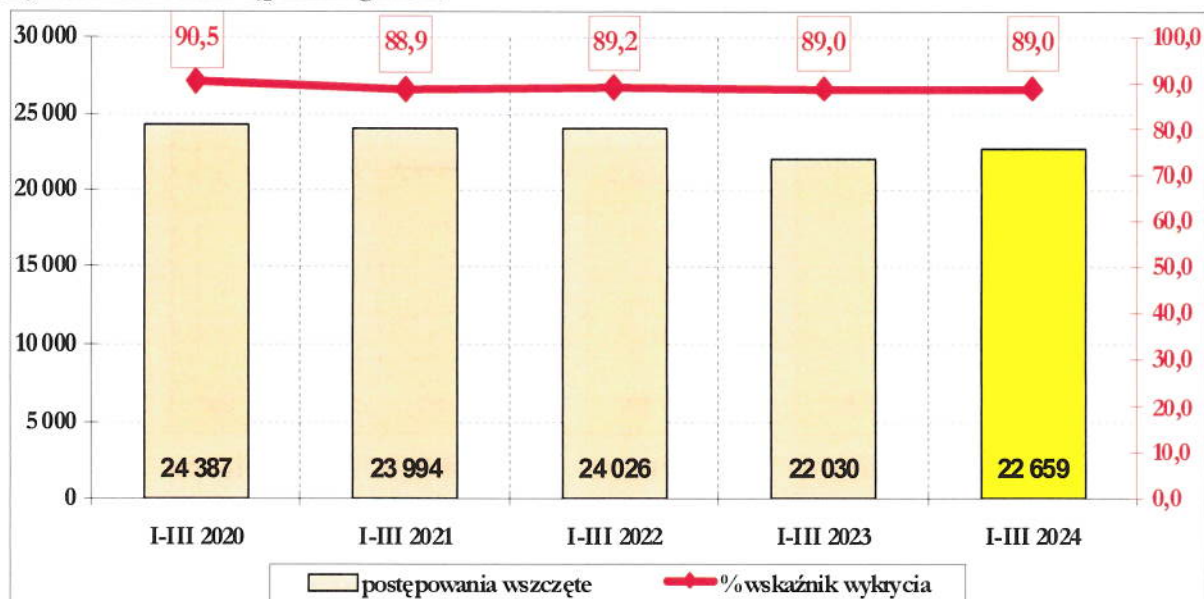
Rejestracja statystyczna przestępczości oparta jest o katalog symboli przestępstw, utworzony na podstawie kodeksu karnego i ustaw zawierających przepisy karne. Uwzględnia podmiotowe i przedmiotowe cechy poszczególnych rodzajów przestępstw, w tym aspektów kryminologicznych.

Informacje o przestępstwach rejestrowane są po przeprowadzeniu postępowania przygotowawczego (dochodzenie, śledztwo) przez Policję i przekazaniu akt do prokuratury lub sądu rodzinnego.

Dane wynikowe policyjnej statystyki przestępczości nie mogą być porównywane z danymi statystyki prokuratorskiej lub sądowej, ponieważ różne są zasady rejestracji.

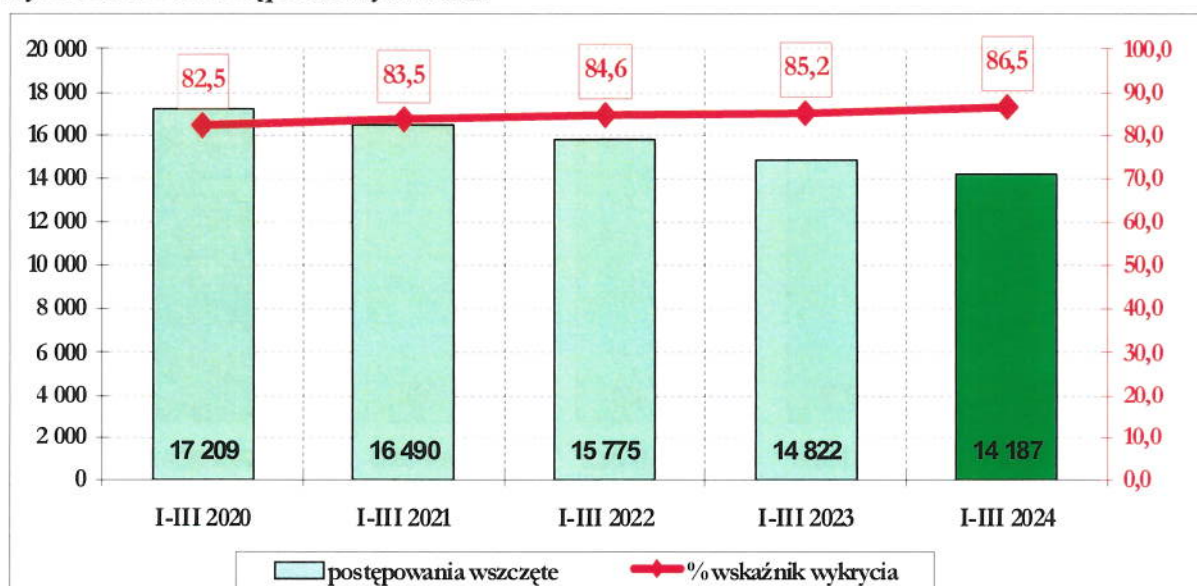
1. **Postępowanie wszczęte** jest to postępowanie (dochodzenie lub śledztwo) wszczęte przez jednostkę organizacyjną Policji w związku ze zdarzeniem, co do którego zachodzi podejrzenie, że jest przestępstwem, albo wszczęte przez prokuraturę. Do postępowań wszczętych doliczane są również dochodzenia wszczęte faktycznie, a następnie zakończone wydaniem postanowienia o umorzeniu i wpisaniem sprawy do rejestru przestępstw.
2. **Przestępstwo wykryte** jest to stwierdzone przestępstwo, w którym ustalono przynajmniej jedną osobę podejrzaną i udowodniono jej popełnienie przestępstwa w zakończonym postępowaniu przygotowawczym.
3. **Wskaźnik wykrywalności** sprawców przestępstw jest to stosunek procentowy liczby przestępstw wykrytych (łącznie z wykrytymi po podjęciu z umorzenia) do ogólnej liczby przestępstw stwierdzonych powiększoną o liczbę przestępstw wykrytych po podjęciu postępowań umorzonych w latach ubiegłych.
4. **Podejrzany** jest to osoba, której przedstawiono zarzut popełnienia przestępstwa lub bez wydania postanowienia postawiono zarzut w związku z przystąpieniem do przesłuchania w charakterze podejrzanego.
5. **Wskaźnik dynamiki (WD)** jest to iloraz odpowiadających sobie liczb w roku bieżącym i ubiegłym lub w innych okresach porównawczych - wyrażony w procentach. W informacji wskaźnik liczony jest do analogicznego okresu roku poprzedniego.
6. **Wskaźnik skuteczności** jest to iloraz sumy wartości mienia zabezpieczonego i odzyskanego przez sumę strat wyrażony w procentach

**Wykres nr 1 – Przepiępstwa ogółem**



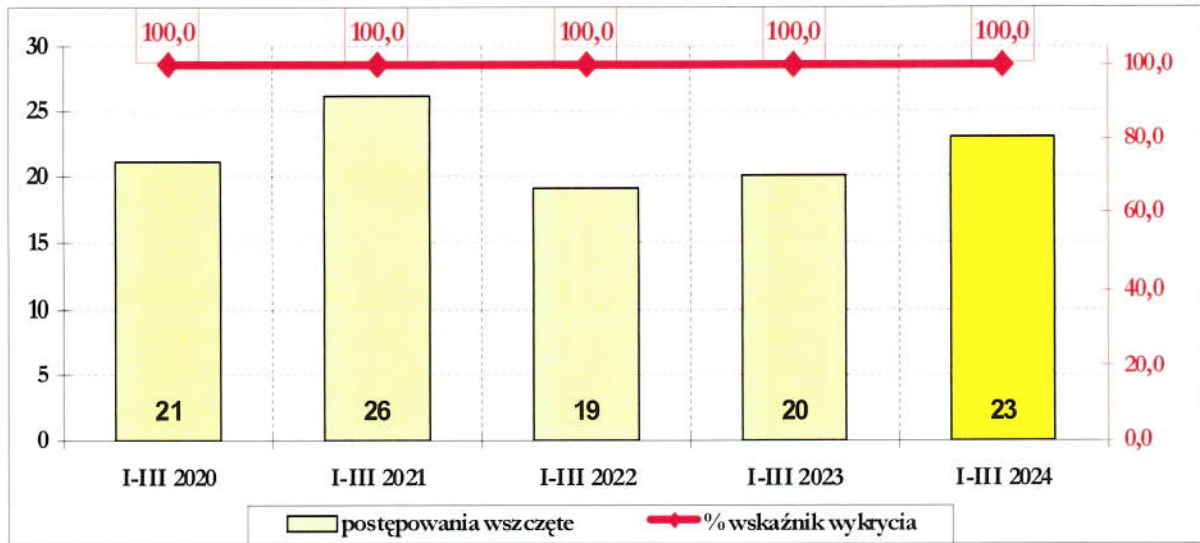
W analizowanym okresie w województwie śląskim wszczęto 22 659 postępowań przygotowawczych o przestępstwa ogółem, tj. więcej o 629 niż w roku ubiegłym. Wskaźnik wykrycia odnotowano na poziomie 89 %.

**Wykres nr 2 – Przepiępstwa kryminalne**



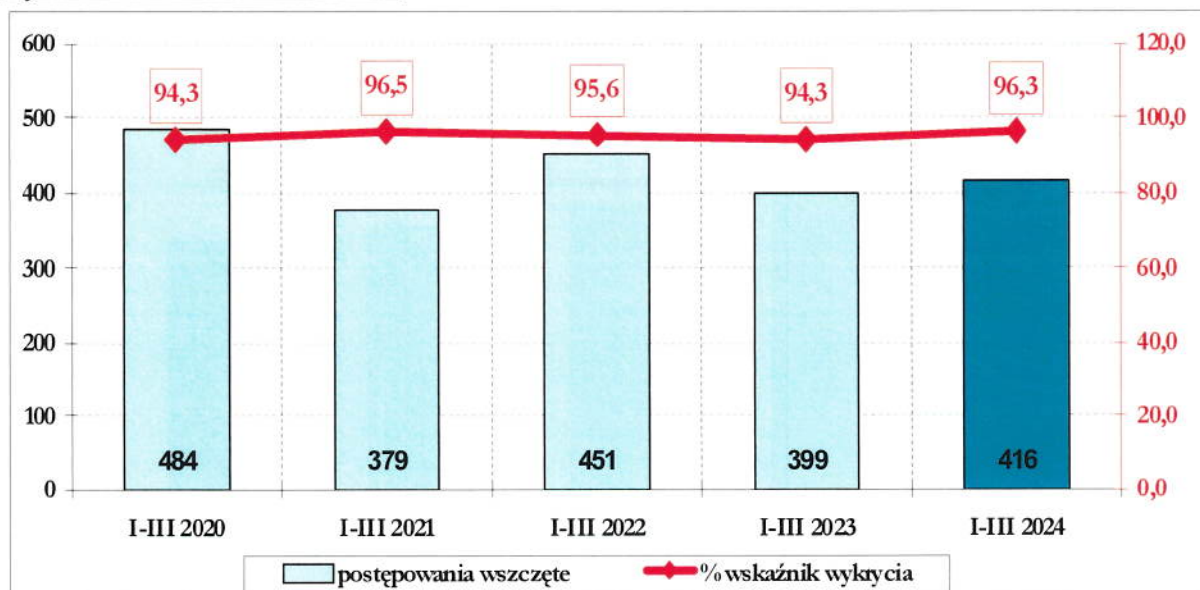
W kategorii przestępstw o charakterze kryminalnym wszczęto mniej o 635 postępowań przygotowawczych. Wskaźnik wykrycia wyniósł 86,5 %.

**Wykres nr 3 – Zabójstwa**



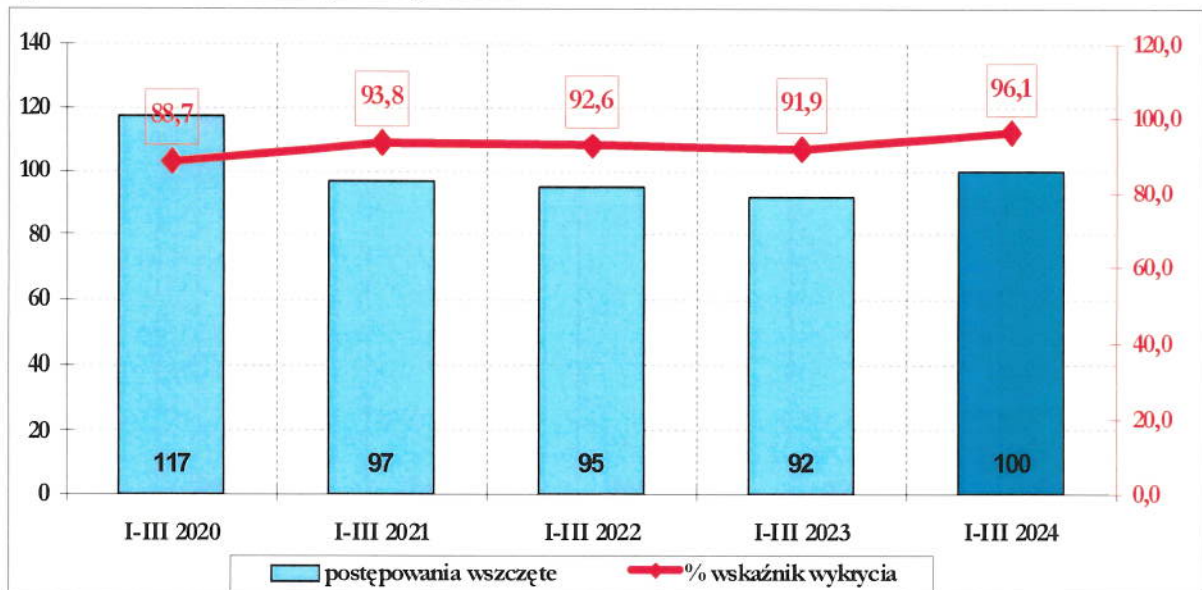
W kategorii „zabójstwa”, w analizowanym okresie wszczęto 23 postępowania przygotowawcze. Osiągnięto wskaźnik wykrycia na poziomie 100 %.

**Wykres nr 4 – Uszkodzenie ciała**



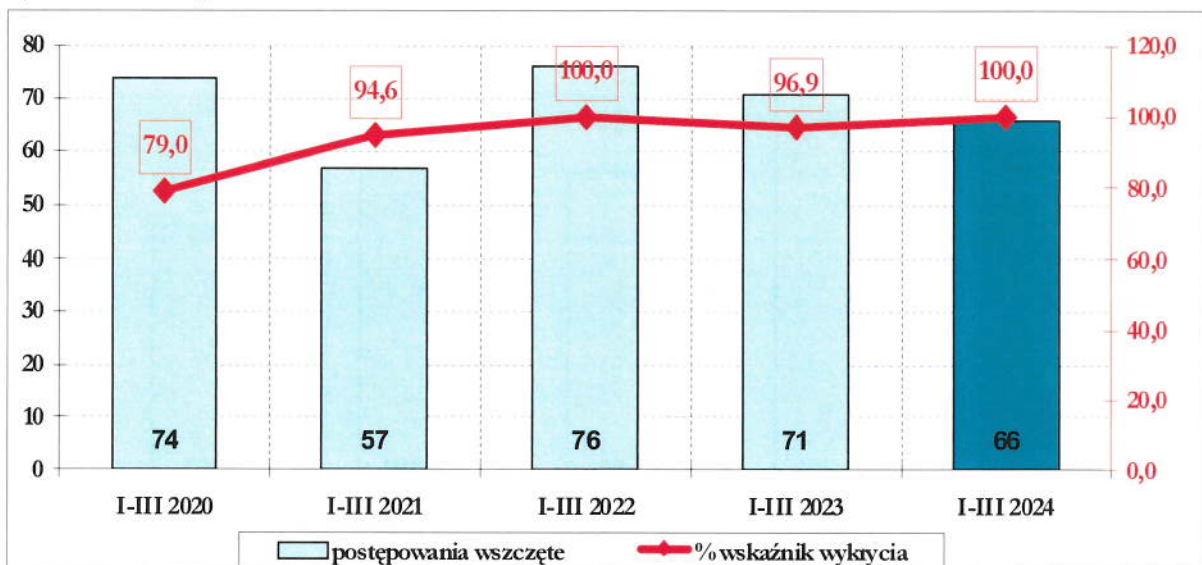
W kategorii „uszkodzenie ciała” w porównaniu do analogicznego okresu roku ubiegłego odnotowano wzrost o 17 postępowań. Wskaźnik wykrycia wzrósł do poziomu 96,3 %.

**Wykres nr 5 – Udział w bójce lub pobiciu**



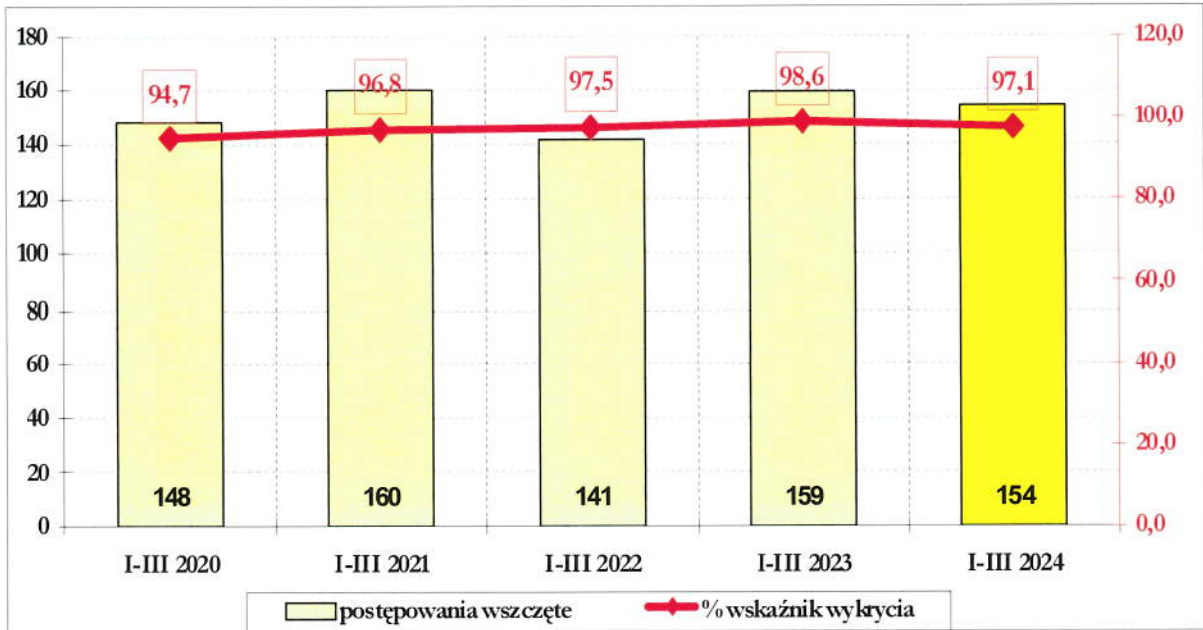
W kategorii „udział w bójce lub pobiciu” zarejestrowano 100 zdarzeń. Wskaźnik wykrycia wyniósł 96,1 %.

**Wykres nr 6 – Zgwałcenia**



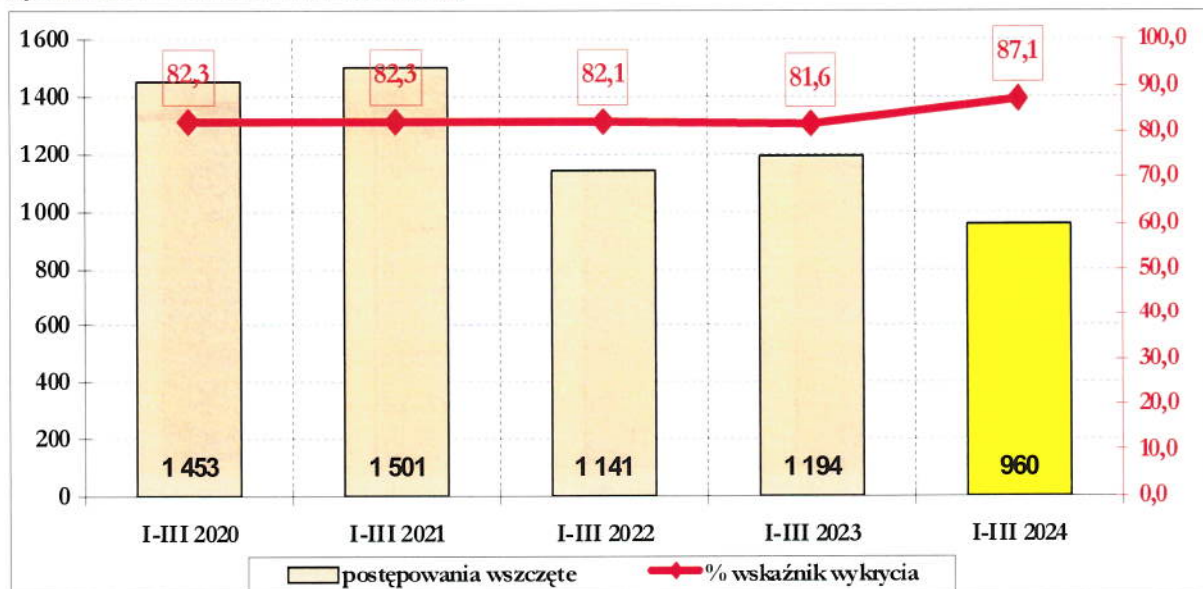
W kategorii „zgwałcenie” odnotowano o 5 zdarzeń mniej niż w analogicznym okresie roku ubiegłego. Wskaźnik wykrycia wyniósł 100%.

**Wykres nr 7 – Rozboje**



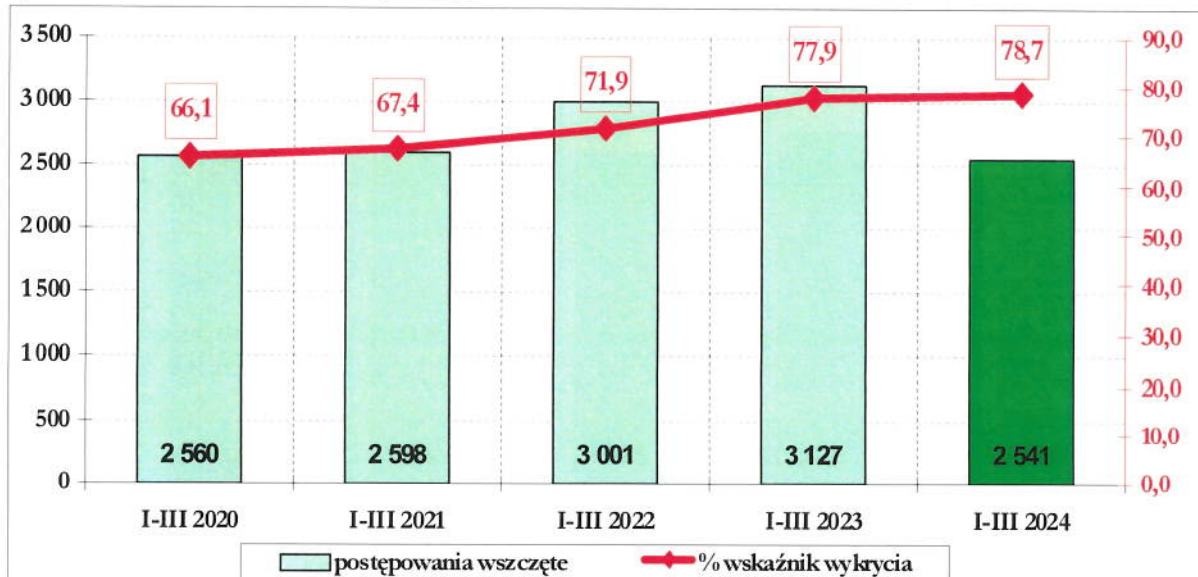
W kategorii przestępstw rozbojniczych wskaźnik wykrycia wyniósł 97,1%. Odnotowano spadek o 5 wszczętych postępowań w porównaniu do analogicznego okresu w roku ubiegłym.

**Wykres nr 8 – Kradzież z włamaniem**



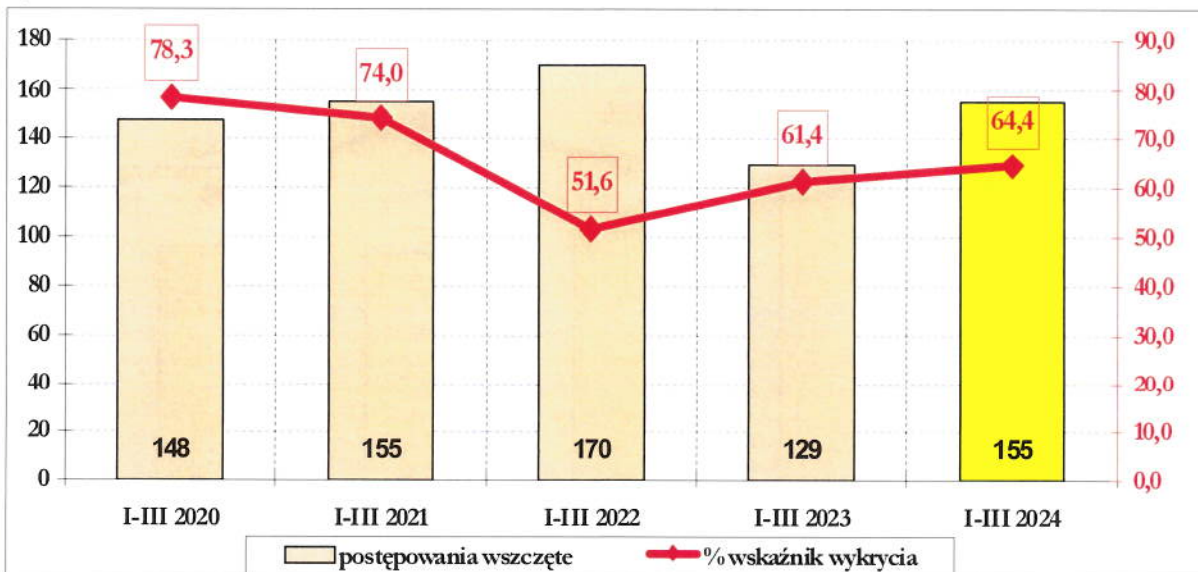
Zarejestrowano spadek o 234 wszczęte postępowania w kategorii „kradzież z włamaniem”. Wskaźnik wykrycia wzrósł do 87,1%.

Wykres nr 9 – Kradzieże cudzej rzeczy



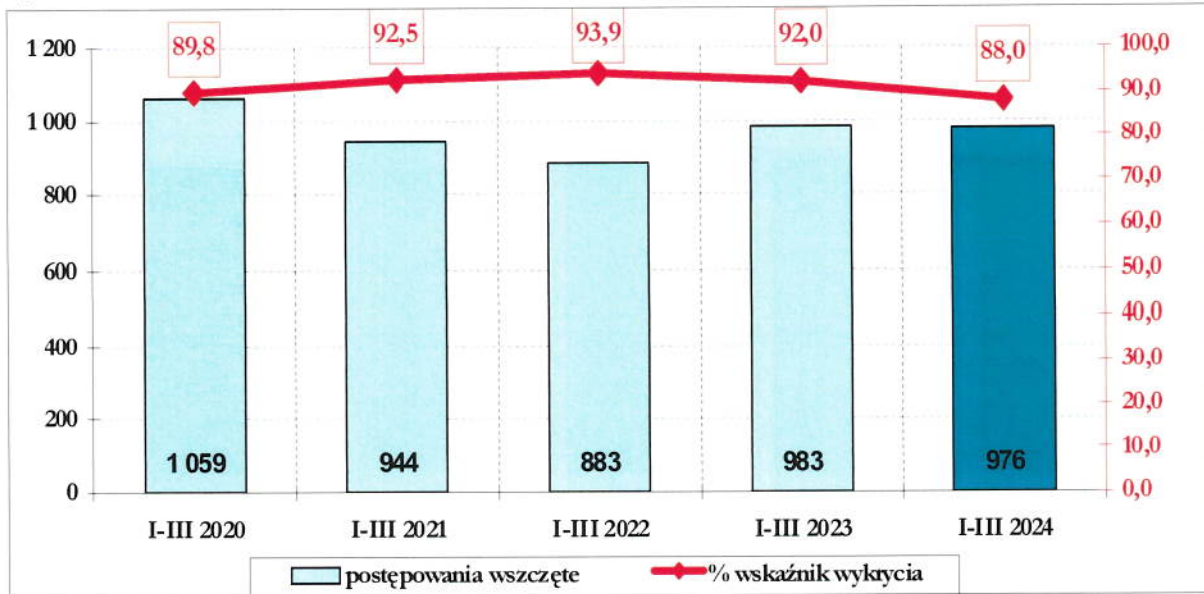
W analizowanym okresie, w porównaniu do analogicznego okresu roku ubiegłego, odnotowano spadek o 586 wszczętych postępowań w kategorii „kradzieże cudzej rzeczy”. W tym okresie wskaźnik wykrycia wzrósł do 78,7 %.

Wykres nr 10 – Kradzieże samochodów



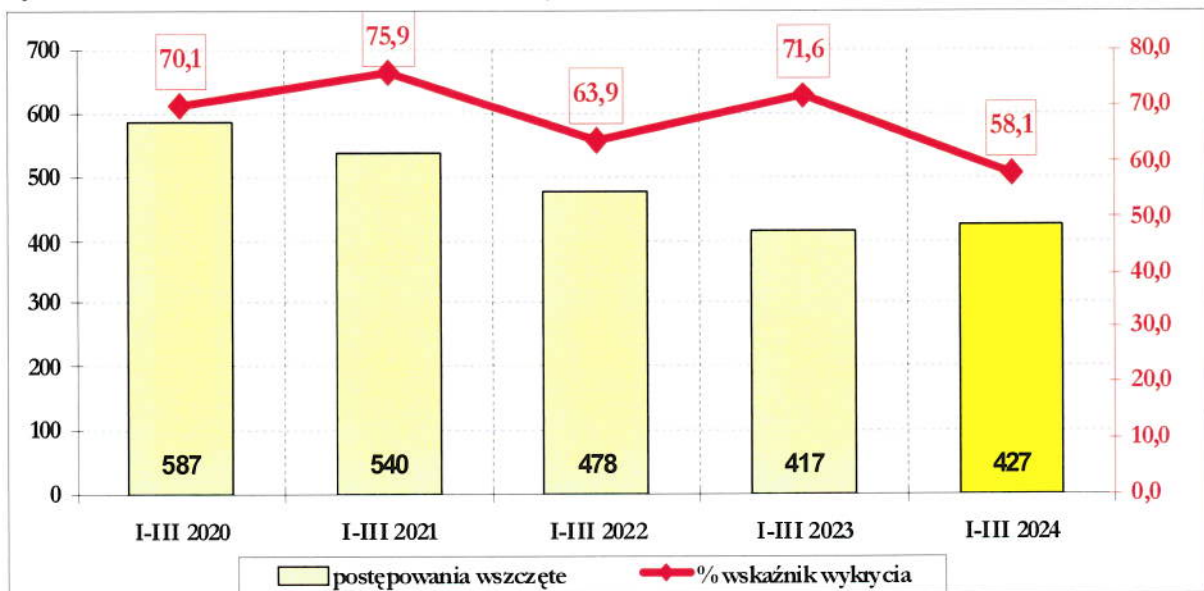
W analizowanym okresie w porównaniu do analogicznego okresu ubiegłego roku odnotowano wzrost o 26 wszczętych postępowań w kategorii „kradzieże samochodów”. W tym okresie wskaźnik wykrycia wyniósł 64,4 %.

**Wykres nr 11 – Oszustwa o charakterze kryminalnym**



Odnotowano spadek o 7 zdarzeń w kategorii „oszustwa o charakterze kryminalnym” oraz spadek wskaźnika wykrycia w tej kategorii o 4%.

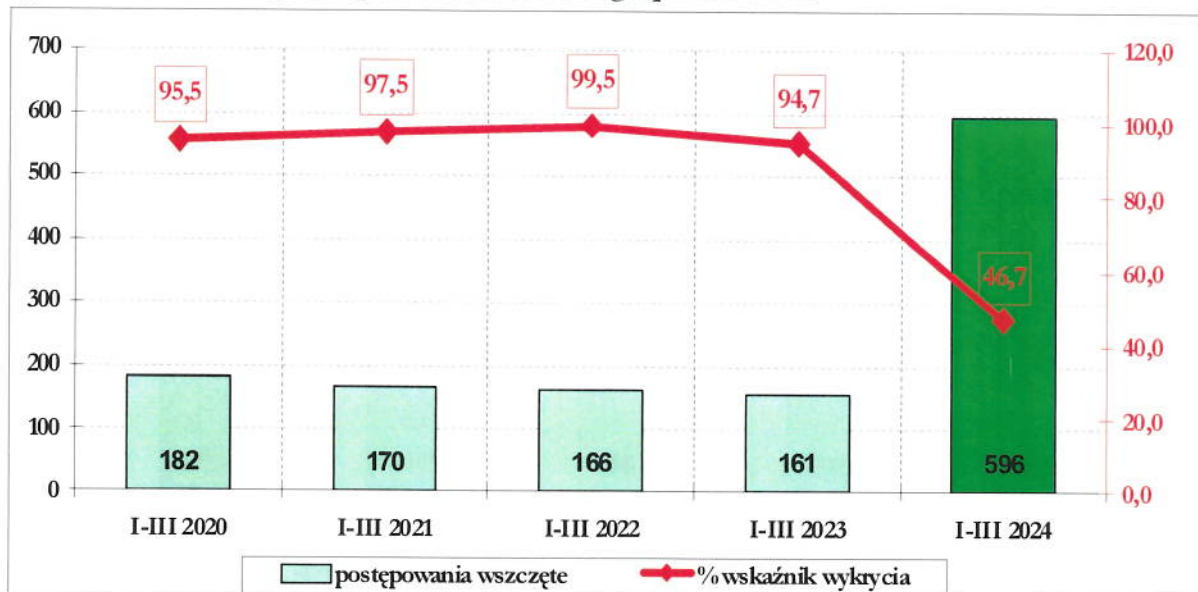
**Wykres nr 12 – Fałszerstwa o charakterze kryminalnym**



Liczba postępowań wszczętych w kategorii „fałszerstwa o charakterze kryminalnym” w porównaniu do ubiegłego roku wzrosła o 10, natomiast wskaźnika wykrycia wyniósł 58,1 %.

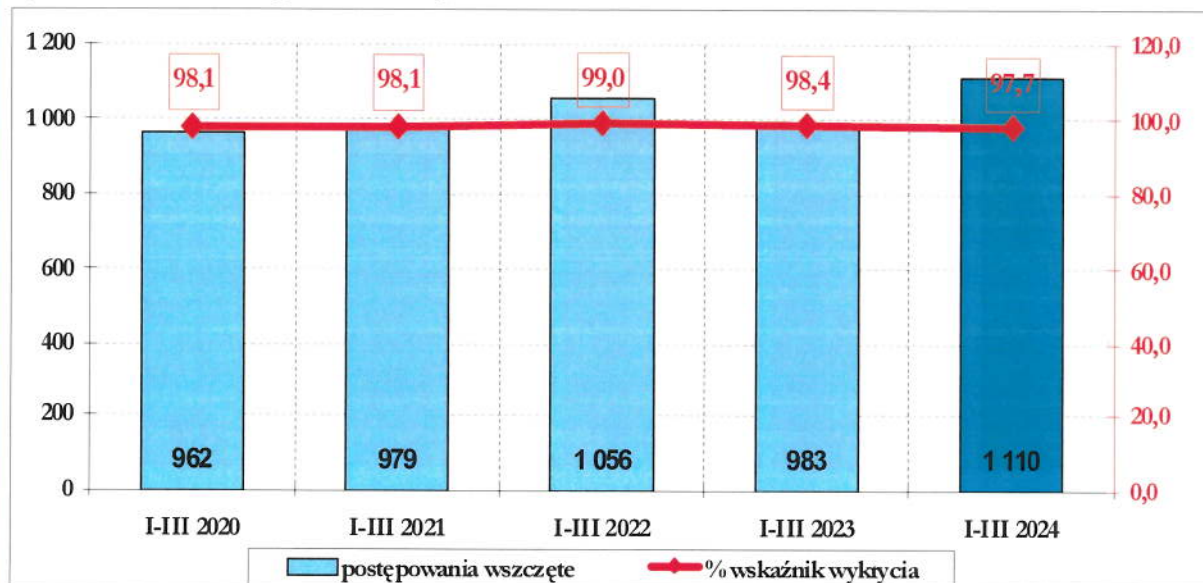


**Wykres nr 13 – Przepiępstwa przeciwko obrotowi gospodarczemu**



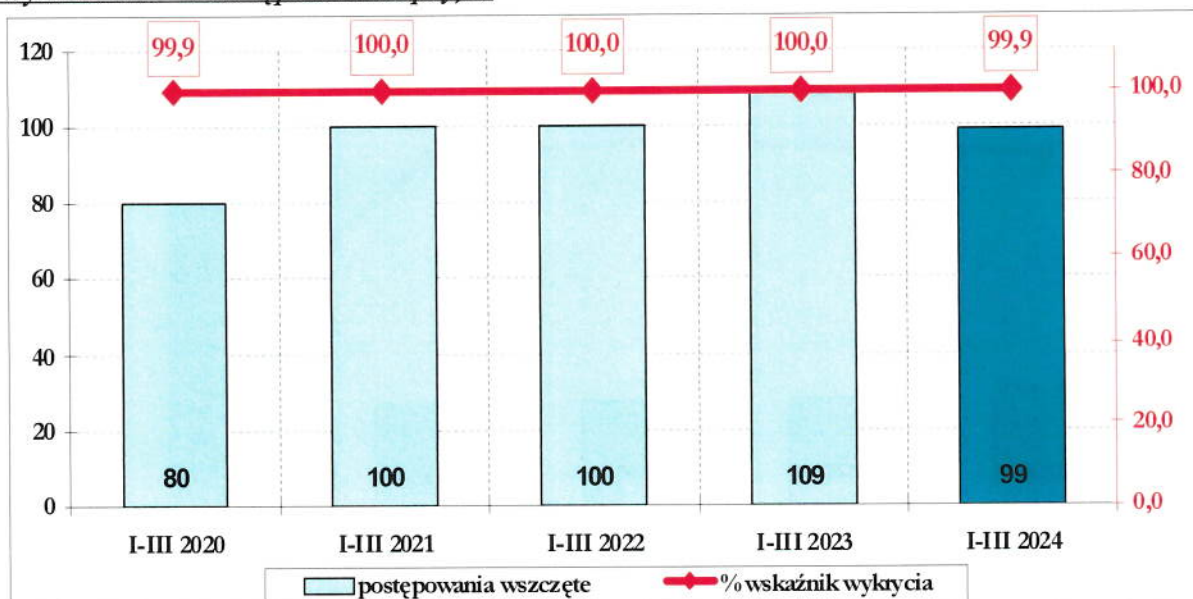
W kategorii przestępstw przeciwko obrotowi gospodarczemu wszczęto więcej o 435 postępowań przygotowawczych w porównaniu do ubiegłego roku. Wskaźnik wykrycia wyniósł 46,7 %.

**Wykres nr 14 – Przepiępstwa narkotykowe**



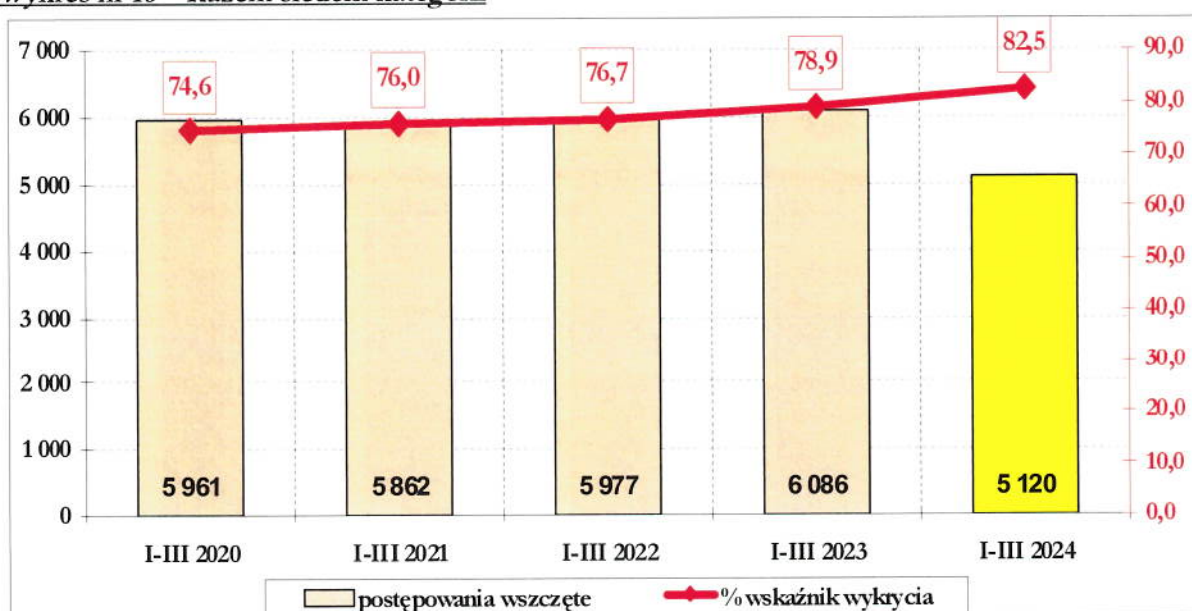
W kategorii przestępstw z ustawy o przeciwdziałaniu narkomanii odnotowano wzrost o 127 wszczętych postępowań. Wskaźnik wykrycia w tej kategorii wyniósł 97,7 %.

**Wykres nr 15 – Przesłępstwa korupcyjne**



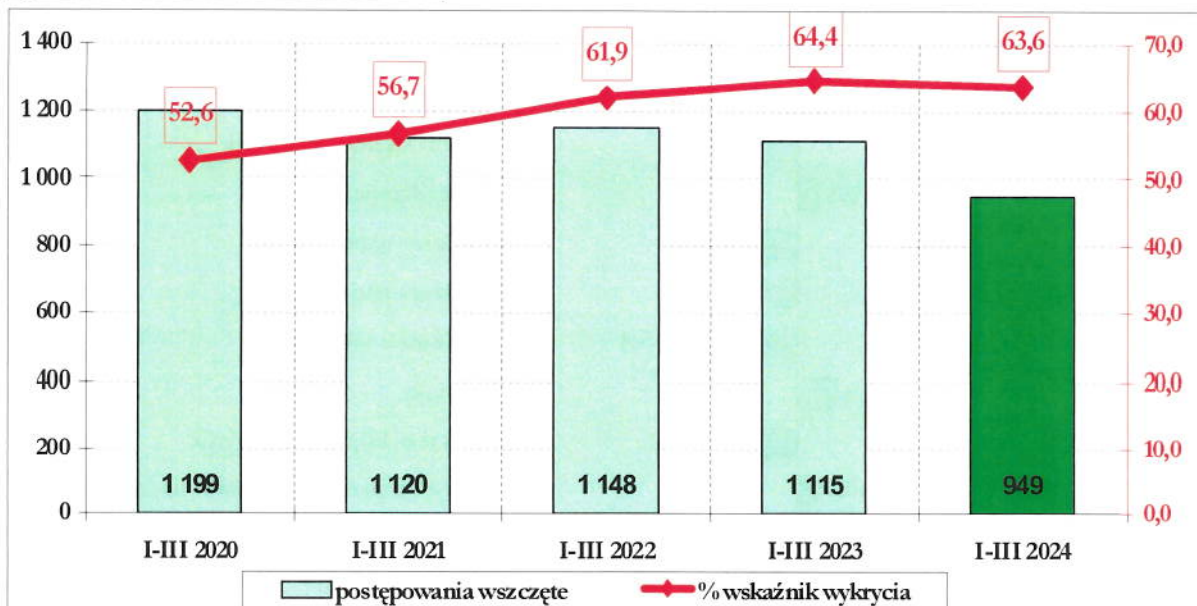
W kategorii przestępsłw korupcyjnych w porównaniu do analogicznego okresu ubiegłego roku odnotowano spadek o 10 zarejestrowanych zdarzeń. Wskaźnik wykrycia wyniósł 99,9 %.

**Wykres nr 16 – Razem siedem kategorii**



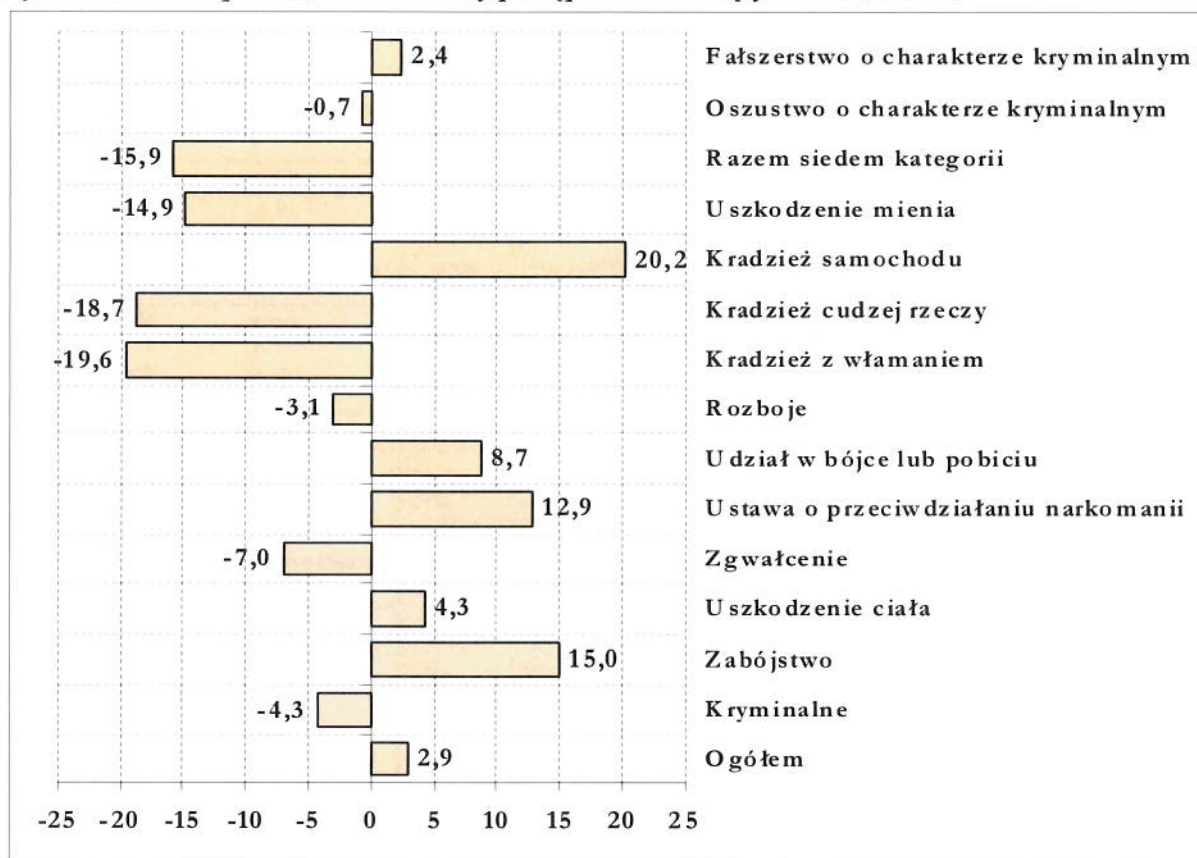
Razem w siedmiu wybranych kategoriach przestępsłw (*udział w bóje lub pobiciu, uszkodzenie ciała, przestępsłwa rozbójnicze, kradzieże cudzej rzeczy, kradzieże z włamaniem, kradzieże i kradzieże z włamaniem samochodów oraz uszkodzenie mienia*) w porównaniu do analogicznego okresu roku ubiegłego odnotowano mniej o 966 wszczętych postępowań oraz wzrost poziomu wskaźnika wykrycia do 82,5%.

**Wykres nr 17 – Uszkodzenie mienia**



W kategorii przestępstw „uszkodzenie mienia” liczba wszczętych postępowań spadła o 166 w porównaniu do analogicznego okresu ubiegłego roku. Wskaźnik wykrycia wyniósł 63,6%.

**Wykres nr 18 - % spadek / wzrost liczby postępowań wszczętych 2024/2023 r.**



Wykres nr 19 - % Wzrost/spadek wskaźników wykrycia 2024/2023 r.

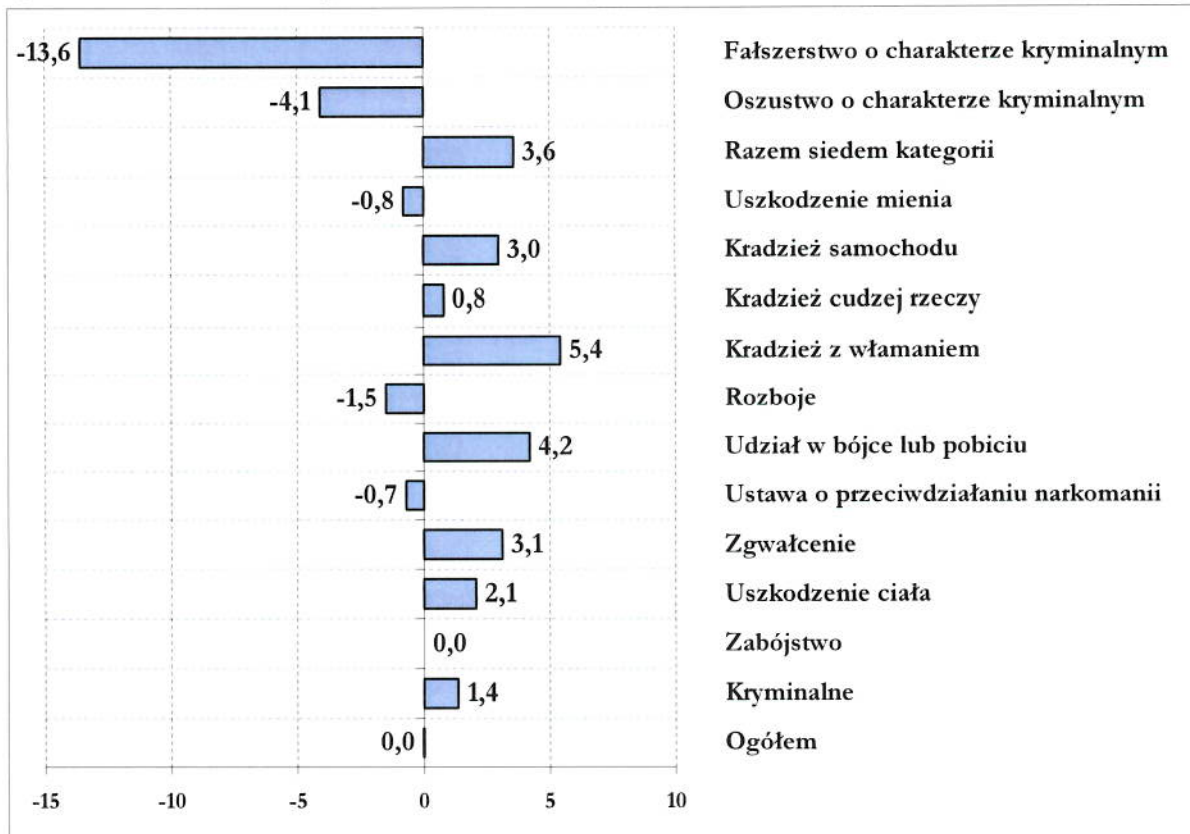
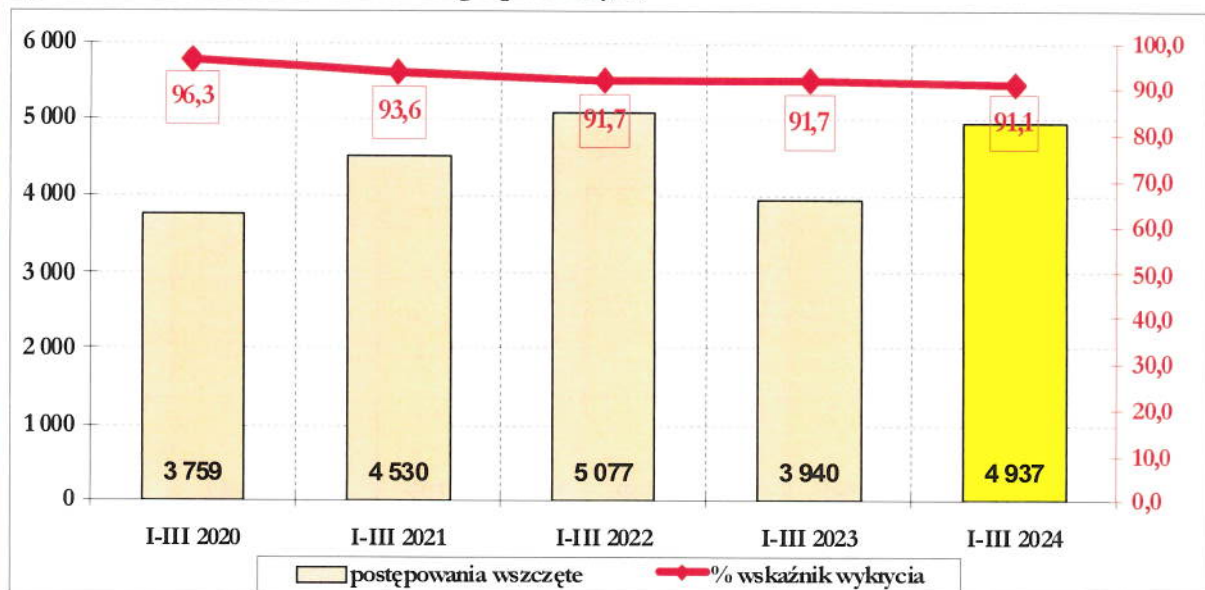


Tabela nr 1 – Porównanie przestępczości

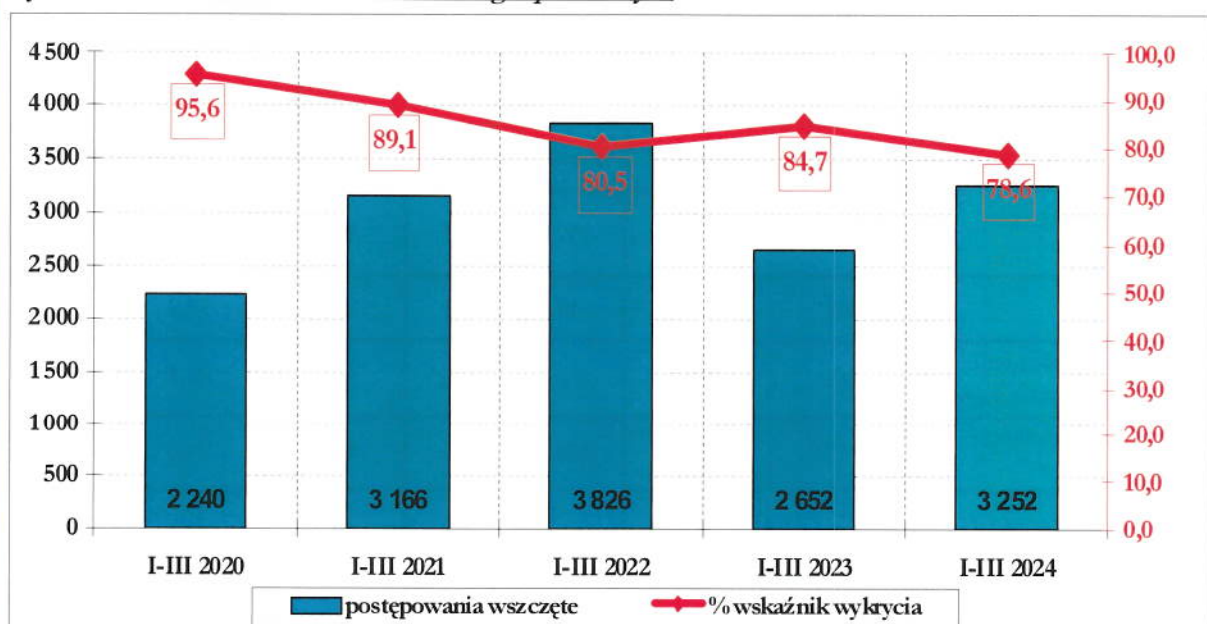
	Postępowania wszczęte				Wskaźnik wykrycia w %		
	I-III 2023	I-III 2024	Różnica	Różnica %	I-III 2023	I-III 2024	Różnica
Ogółem	22 030	22 659	629	2,9	89,0	89,0	0,0
Kryminalne	14 822	14 187	-635	-4,3	85,2	86,5	1,4
Zabójstwo	20	23	3	15,0	100,0	100	0,0
Uszkodzenie ciała	399	416	17	4,3	94,3	96,3	2,1
Zgwałcenie	71	66	-5	-7,0	96,9	100,0	3,1
Ustawa o przeciwdziałaniu narkomanii	983	1 110	127	12,9	98,4	97,7	-0,7
Udział w bójkę lub pobiciu	92	100	8	8,7	91,9	96,1	4,2
Rozboje	159	154	-5	-3,1	98,6	97,1	-1,5
Kradzież z włamaniem	1 194	960	-234	-19,6	81,6	87,1	5,4
Kradzież cudzej rzeczy	3 127	2 541	-586	-18,7	77,9	78,7	0,8
Kradzież samochodu	129	155	26	20,2	61,4	64,4	3,0
Uszkodzenie mienia	1 115	949	-166	-14,9	64,4	63,6	-0,8
Razem siedem kategorii	6 086	5 120	-966	-15,9	78,9	82,5	3,6
Oszustwo o charakterze kryminalnym	983	976	-7	-0,7	92,0	88,0	-4,1
Falszerstwo o charakterze kryminalnym	417	427	10	2,4	71,6	58,1	-13,6

**Wykres nr 20 – Razem o charakterze gospodarczym**



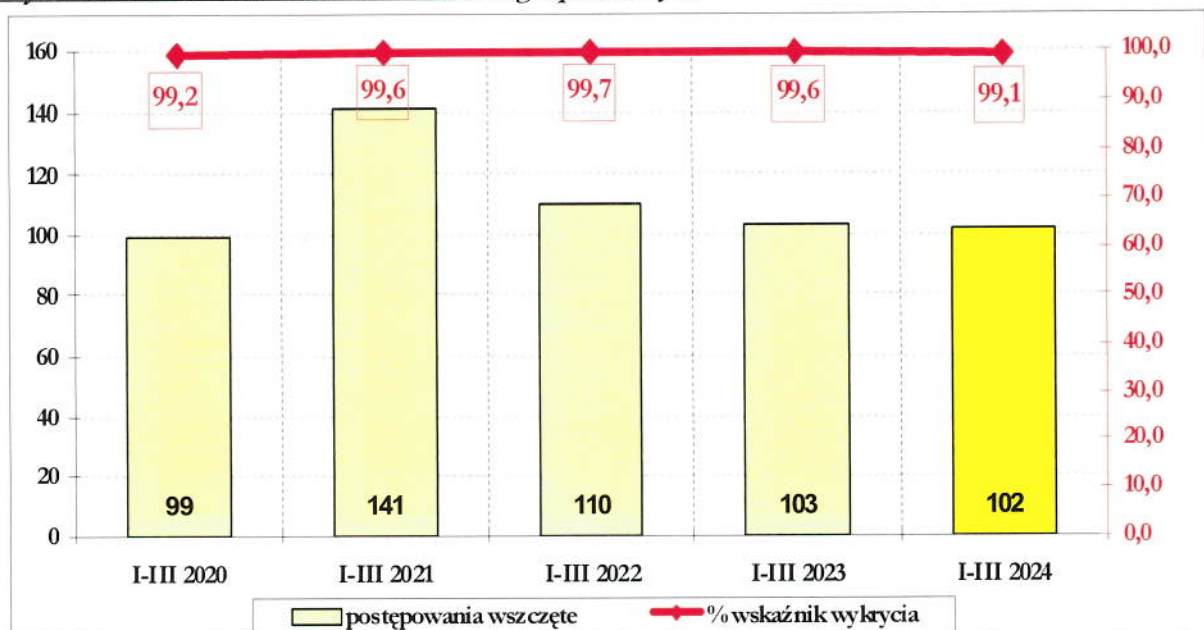
W prezentowanym okresie odnotowano wzrost o 997 postępowań wszczętych o przestępstwa gospodarcze. Wskaźnik wykrycia wyniósł 91,1 %.

**Wykres nr 21 – Oszustwa o charakterze gospodarczym**



O 600 wzrosła liczba postępowań wszczętych o przestępstwa w kategorii „oszustwa o charakterze gospodarczym”. Wskaźnik wykrycia wyniósł 78,6 %.

**Wykres nr 22 – Fałszerstwa o charakterze gospodarczym**

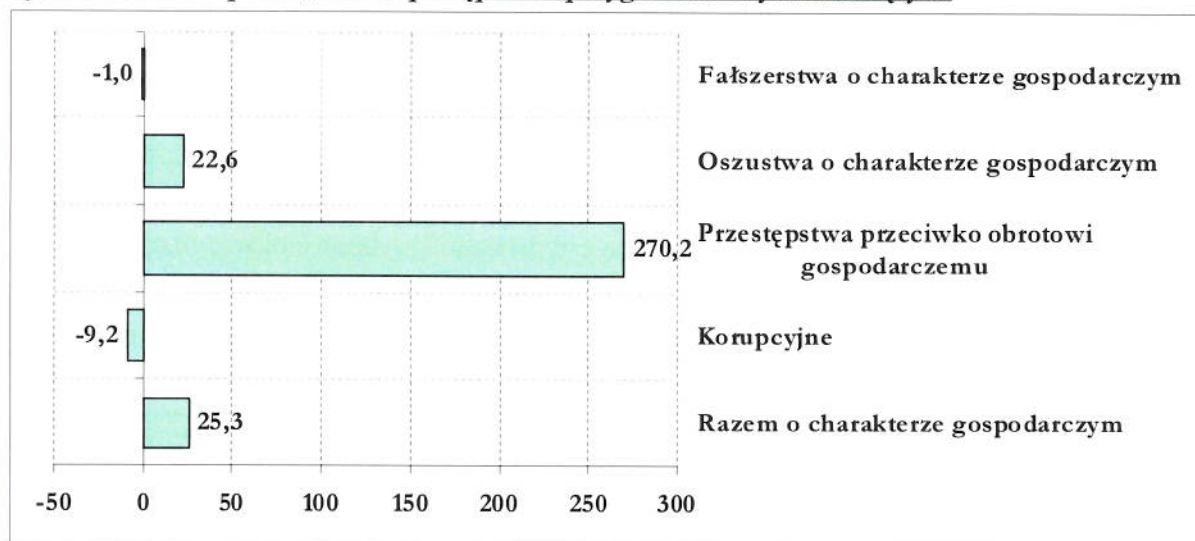


W kategorii „fałszerstwa o charakterze gospodarczym” wszczęto 102 postępowania przygotowawcze. Wskaźnik wykrycia wyniósł 99,1 %.

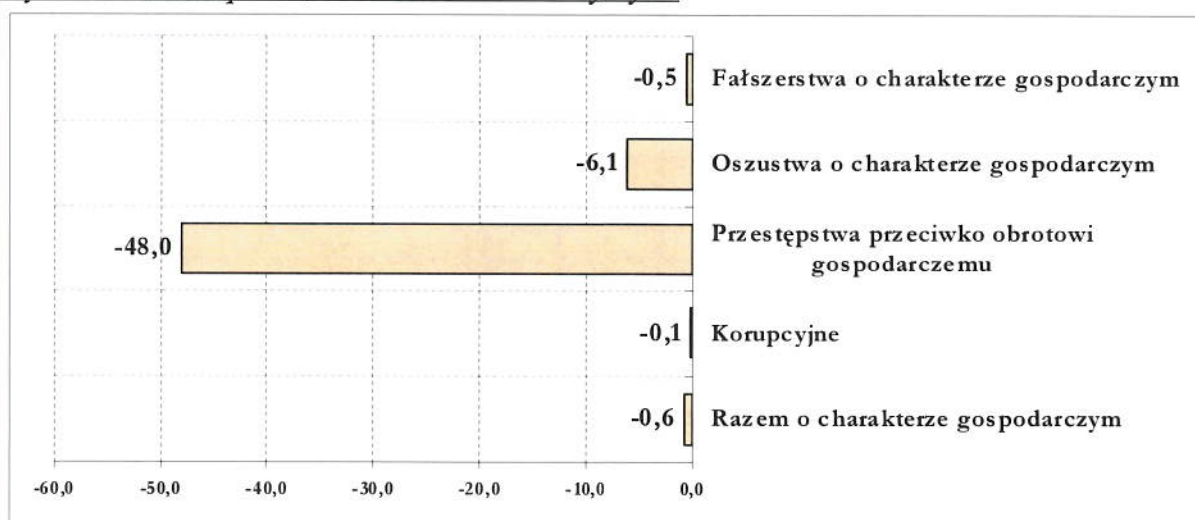
**Tabela nr 2 – Przepięstwa gospodarcze**

	Postępowania wszczęte				Wskaźnik wykrycia w %		
	I-III 2023	I-III 2024	Różnica	Różnica %	I-III 2023	I-III 2024	Różnica
Razem o charakterze gospodarczym	3 940	4 937	997	25,3	91,7	91,1	-0,6
Korupcyjne	109	99	-10	-9,2	100,0	99,9	-0,1
Przestęstwa przeciwko obrotowi gospodarczemu	161	596	435	270,2	94,7	46,7	-48,0
Oszustwa o charakterze gospodarczym	2 652	3 252	600	22,6	84,7	78,6	-6,1
Fałszerstwa o charakterze gospodarczym	103	102	-1	-1,0	99,6	99,1	-0,5

**Wykres nr 23 - % spadek/wzrost postępowań przygotowawczych wszczętych**



**Wykres nr 24 - % spadek/wzrost wskaźników wykrycia**



**Tabela nr 3 – Zagrożenie przestępczością drogową**

	I-III 2023	I-III 2024	Różnica	Różnica %
Wypadki	399	343	-56	-14,0
Ofiary śmiertelne	30	22	-8	-26,7
Ranni	466	387	-79	-17,0
Kolizje	11 360	13 856	2 496	22,0
Kierujący pod wpływem alkoholu	2 570	2 228	-342	-13,3

W analizowanym okresie odnotowano spadek liczby wypadków drogowych, ofiar śmiertelnych, rannych i osób zatrzymanych, które kierowały pojazdami pod wpływem alkoholu. Odnotowano wzrost liczby kolizji.

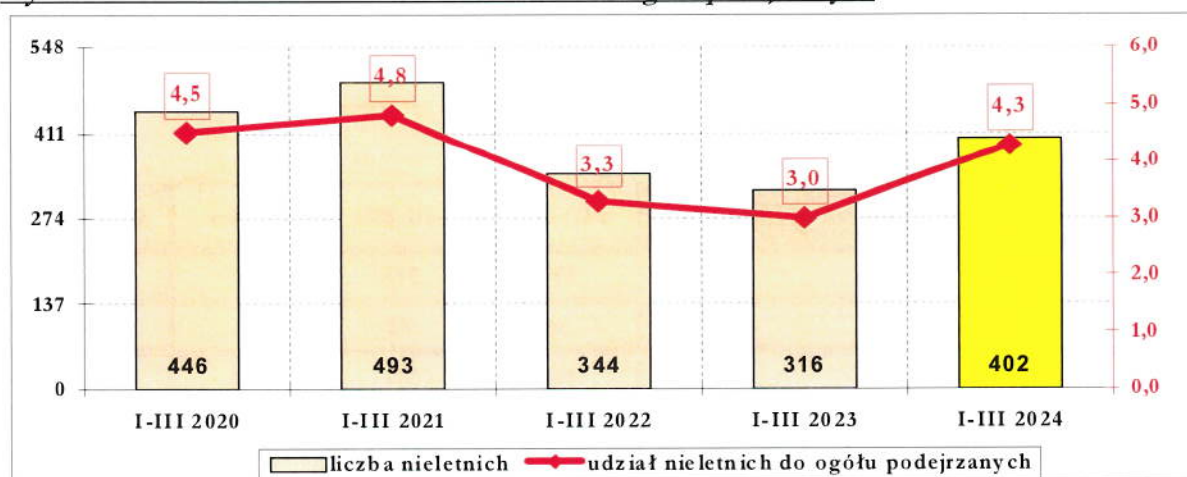
**Tabela nr 4 – Sprawcy przestępstw**

	I-III 2023	I-III 2024	Różnica	Różnica %
Podejrzani ogółem	10 565	9 388	-1 177	-11,1
Nieletni sprawcy ogółem	316	402	86	27,2
Podejrzani zatrzymani na gorącym uczynku w 7 wybranych kategoriach	733	561	-172	-23,5

W analizowanym okresie odnotowano spadek liczby podejrzanych oraz osób zatrzymanych na gorącym uczynku popełnienia przestępstwa w 7 wybranych kategoriach.

**Tabela nr 5 – Przestępczość nieletnich**

Nieletni sprawcy							
Wybrane rodzaje przestępstw	I-III 2023	I-III 2024	Różnica	Różnica +/- %	% do ogółem podejrzanych w 2023 roku	% do ogółem podejrzanych w 2024 roku	Różnica
Ogółem przestępstw	316	402	86	27,2	3,0	4,3	1,3
Uszkodzenie ciała	19	30	11	57,9	8,2	11,2	3,0
Bójka lub pobicie	40	45	5	12,5	17,7	22,4	4,7
Zgwałcenie	4	2	-2	-50,0	17,4	9,5	-7,9
Ustawa o prz. narkomanii	50	53	3	6,0	5,6	5,9	0,3
Rozboje, wymuszenia	19	21	2	10,5	9,8	10,2	0,4
Kradzież z włamaniem	13	24	11	84,6	3,4	7,4	3,9
Kradzież rzeczy cudzej	28	46	18	64,3	1,7	3,8	2,1
w tym samochodu	1	2	1	100,0	2,2	3,7	1,5
Oszustwo o char. krym.	4	4	0	0,0	1,1	1,3	0,2
Falszerstwo o char. krym.	2	1	-1	-50,0	2,1	1,2	-0,8
Razem o char. kryminalnym	304	382	78	25,7	4,3	6,2	1,8
Oszustwa o charak. gosp.	5	8	3	60,0	0,8	1,4	0,7
Razem o char. gosp.	7	9	2	28,6	0,6	0,8	0,2
Przestępstwa drogowe	3	3	0	0,0	0,2	0,2	0,0

**Wykres nr 25 – Liczba nieletnich i ich % udział do ogółu podejrzanych**

Odnotowano wzrost liczby ustalonych przez Policję nieletnich sprawców. W porównaniu do ubiegłego roku zarejestrowano więcej o 86 nieletnich sprawców. Udział nieletnich sprawców w stosunku do ogółu podejrzanych wyniósł 4,3 %.



## **PODSUMOWANIE**

W analizowanym okresie w województwie śląskim wszczęto 22 659 postępowań przygotowawczych o przestępstwa ogółem, tj. więcej o 629 niż w roku ubiegłym. Wskaźnik wykrycia odnotowano na poziomie 89 %.

Razem w siedmiu wybranych kategoriach przestępstw (*udział w bójce lub pobiciu, uszkodzenie ciała, przestępstwa rozbójnicze, kradzieże cudzej rzeczy, kradzieże z włamaniem, kradzieże i kradzieże z włamaniem samochodów oraz uszkodzenie mienia*) w porównaniu do analogicznego okresu roku ubiegłego odnotowano mniej o 966 wszczętych postępowań oraz wzrost poziomu wskaźnika wykrycia do 82,5%.

GABINET KC  
M. CZELIŃSKI  
KRAJOWEGO POLICJI  
M. insp. Waldemar BUDZICH

KOORDYNATOR  
ZARZĄDZANIA STRATEGICZNEGO  
I KONTROLI ZARZĄDCZEJ  
KWP W KATOWICACH  
nadkom. Sebastian FABJAŃSKI

